



Vamos \_

*Todo lo que necesitas saber  
para ponerte en marcha con tu  
Módem 4G de Escritorio Sprint.*

*¡Bienvenido! \_*



*Sprint está comprometido al desarrollo de tecnologías que te den la habilidad de obtener lo que quieras cuando quieras, más rápido que nunca antes. Este guía te presenta lo básico para iniciarte con Sprint y tu nuevo Módem 4G de Escritorio Motorola CPEi 25150.*

*Obténlo en la Now Network™.*



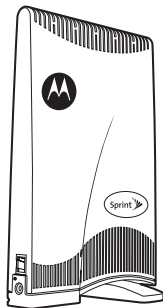
**MOTOROLA**

CPEi 25150

**Sprint** 

© 2009 Sprint. SPRINT y el logotipo son marcas comerciales de Sprint. Otras marcas son propiedad de sus respectivos propietarios.

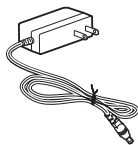
## Contenido de la caja \_



Módem

Guía de Inicio,  
Términos y Condiciones,  
e información reguladora

Cable eléctrico



Cable de Ethernet



## Antes de comenzar \_

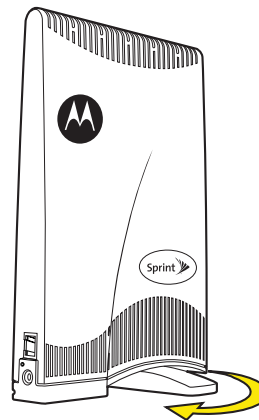


### ▶ Activa el Módem

- Si compraste el módem 4G en una Tienda Sprint, probablemente ya está activado y listo para usar.
- Si recibiste el módem 4G por correo, llama a Atención al Cliente Sprint al **1-866-639-9565** para activar tu unidad en una cuenta Sprint.

### ▶ Prepara el Módem

Rota el pie del módem y colócalo en posición vertical sobre una superficie lisa y estable. No coloques el módem de lado ni bloques la parte superior de la rejilla de ventilación.

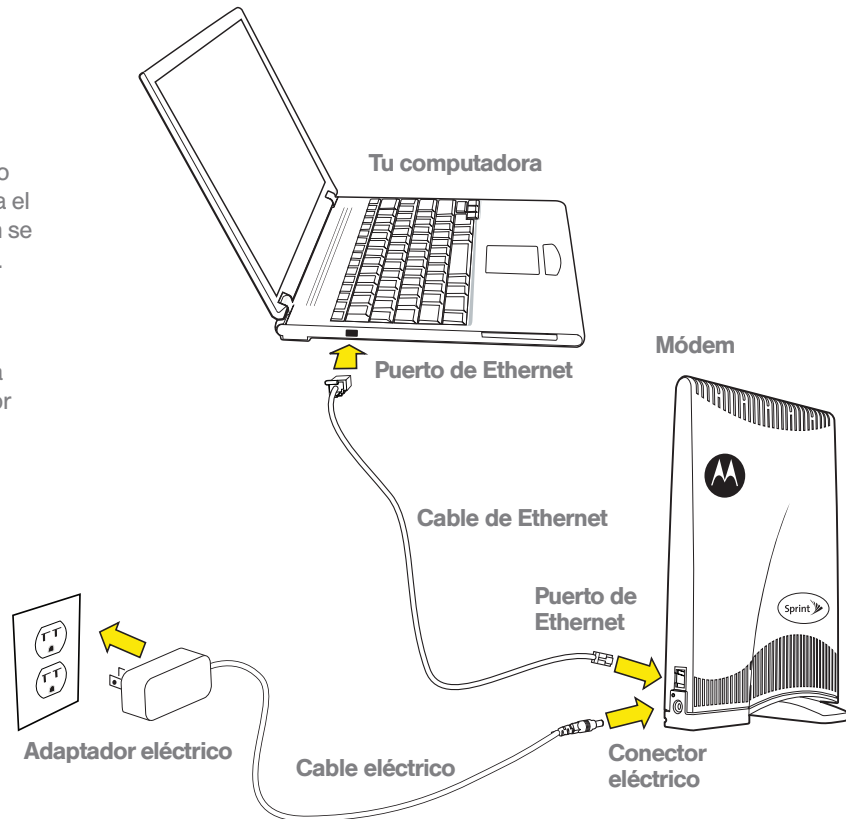


## Conecta tu módem \_



### ► Enchúfalo

1. Conecta el cable de Ethernet del puerto de Ethernet de tu computadora al puerto de Ethernet del módem.
2. Inserta el extremo redondo del cable eléctrico en el conector eléctrico del módem y enchufa el otro extremo en un tomacorriente. (El módem se encenderá y buscará la señal de alguna red).
3. Observa las luces de señal LED en la parte superior del módem: mientras más luces enciendan, más potente será la señal. Intenta posicionar el módem de manera que haya por lo menos dos luces constantemente encendidas.



## Conéctate \_



### ► Revisa tu conexión

1. Abre el navegador de Internet de tu computadora (por ejemplo, Internet Explorer, Safari o Mozilla Firefox).
2. Si aparece tu página de inicio, vas por buen camino. Ve a cualquier otro sitio de Internet para verificar que tengas acceso a Internet.

Si ves una página de Sprint, sigue las instrucciones en la página y llama al **1-866-639-9565** para hablar con un representante Sprint.

## Maneja tu cuenta \_



### ► En Internet: [sprint.com](http://sprint.com)

- Realiza un pago, revisa tus facturas, suscríbete a facturación por Internet
- Revisa el uso y el saldo de tu cuenta
- Revisa o modifica los detalles de tu plan de servicio Sprint
- Obtén instrucciones detalladas y descarga contenido

### ► Desde cualquier teléfono

- Para cualquier preguntas sobre el módem 4G o el servicio Sprint 4G: Marca **1-866-639-9565**
- Para preguntas generales del servicio Sprint:  
Atención al Cliente Sprint: Marca **1-888-211-4727**  
Atención al Cliente para Negocios:  
Marca **1-800-927-2199**

## Recursos \_



### ► Para tu módem

- Este guía de Inicio, para dejarte listo.
- **Guía de Usuario:** Revisa la Guía de Usuario integral del módem Motorola CPE/ 25150 por Internet en [sprint.com/support](http://sprint.com/support).
- **Internet:** Visita [sprint.com/support](http://sprint.com/support) para acceder a guías de resolución de problemas y otros recursos.