



Guía de funciones

Obtén lo máximo de tu equipo.



Todo está en el Now Network.™

Esta guía de funciones tiene todo lo que necesitas para obtener el máximo de tu nuevo equipo Sprint. Sólo ve directamente a cualquier función que te interese u hojear este folleto para informarte rápidamente. Verás qué fácil es navegar por Internet, enviar emails o mensajes de texto. También puedes descargar tu música favorita, ver películas o Sprint TV, obtener indicaciones de ruta paso a paso, elegir timbres y salvapantallas, y mucho más. Así que lánzate a descubrirlo. Porque hay menos espera y más acción en el Now Network.™

Para obtener instrucciones más detalladas sobre tu teléfono Sprint o cualquiera de los servicios Sprint, por favor, consulta la guía del usuario o visita sprint.com.



Los servicios descritos en esta pieza podrían requerir la suscripción a un plan de servicio y/o podrían incurrir en cargos adicionales. No todos los servicios funcionarán en todos los equipos. La cobertura no está disponible en todas partes.

Mensaje importante acerca de su información confidencial. Generalmente, las políticas de Sprint no aplican a aplicaciones de terceros. Las aplicaciones de terceros podrían acceder a la información personal del cliente o requerir que Sprint revele su información como cliente al proveedor de la aplicación del tercero. Para saber cómo una aplicación de terceros recolecta, accede, usa o revela su información personal, favor de revisar las políticas del proveedor de la aplicación, las cuales pueden encontrarse usualmente en su sitio de Internet. Si usted no se siente a gusto con las políticas de la aplicación del tercero, no use la aplicación.

GPS

Todos los giros correctos, todo el tiempo.

Sprint Navigation te permite ver y escuchar indicaciones de ruta paso a paso a una dirección conocida o encontrar restaurantes, tiendas, bancos, o gasolineras cercanas. Recibe información sobre el tránsito y rutas alternas.



Navega

1 Resalta  y presiona  > **Mapas > Navigation.**

2 Sigue las instrucciones que aparecen en la pantalla para acceder, cargar y usar.






Música Sprint

Siente la música en el aire. Atrápala.



Prueba, compra, descarga, y escucha más de un millón de canciones descargables directamente en tu teléfono.



Compra

- 1 Resalta  y presiona  > **Entretenimiento** > **Music** para acceder a la Tienda de Música Sprint. (La primera vez, sigue las instrucciones para programar tu cuenta.)
- 2 Busca por categoría, o selecciona **SEARCH** (tecla programable izquierda) para ir directamente a lo que estás buscando.
- 3 Resalta una canción y presiona . Selecciona **Preview** para escuchar un clip o **Buy Song** para comprar y descargar en la tarjeta microSD de tu teléfono.

Toca

- 1 Desde la página de la Tienda de Música Sprint, presiona la tecla de navegación derecha para seleccionar la pestaña **Player**.
- 2 Selecciona una opción para buscar o administrar tu música.
- 3 Para escuchar una canción, selecciónala y presiona . Para escuchar una lista de canciones completa, selecciónala y presiona  dos veces.




Internet

En Internet. En tu teléfono.

Encuentra resultados deportivos, noticias y pronósticos del tiempo. Compra en Internet. Al tener acceso sobre la marcha, puedes navegar por versiones a todo color de tus sitios de Internet favoritos a todo color.



Visita Internet

- 1 Resalta  y presiona  > **Web**.
- 2 Desde la página de SprintWeb™, selecciona categorías Web, navega a sitios de Internet, lee blogs, descarga contenido y más.
 - Para ir a una categoría, resáltala y presiona .
 - Para ver más opciones, presiona **BARRA HERRAM** (la tecla programable derecha) desde cualquier página.



Fotos y video

Vive el momento. Luego compártelo.

Capta y envía al instante tus momentos en fotos digitales y videoclips.



Comparte

- 1 Resalta  y presiona  > **Fotos & Videos** > **Mis Fotos & Videos** > **En Teléfono** o **En Tarjeta Memoria**.
- 2 Selecciona fotos o videos para enviar y luego presiona **ENVIAR** (tecla programable izquierda) > **Contactos**. (Un contacto válido debe contener un número de teléfono móvil o una dirección de email.)
- 3 Personaliza con un mensaje de texto o seleccionando opciones adicionales al presionar la tecla programable derecha.
- 4 Presiona **ENVIAR** (tecla programable izquierda) para enviar tus fotos o videos.





Sprint TV, películas y radio

Mira lo que te gusta. Donde te gusta.

TV en vivo y video on demand. Episodios completos y videoclips de tus programas de horario estelar, y películas favoritos. Más de 50 canales de noticias, entretenimiento, el tiempo, deportes, y música streaming.



Mira

- 1** Resalta  y presiona  > **Entretenimiento > TV.**
- 2** Selecciona un canal o categoría y presiona . Si aparecen las instrucciones, selecciona **Preview** o selecciona **Subscribe** para acceder y comprar.
- 3** Selecciona un artículo y presiona  para verlo.

* La cobertura no está disponible en todas partes. El contenido y la lista están sujetos a cambio. Ciertos canales también están disponibles para uso ocasional. Visita sprint.com/tvguide para más información.



Juegos

No esperes. Diviértete.

Miles de juegos descargables para usuarios cuando tu mundo esté en pausa. Encuentra tu juego favorito o prueba uno nuevo desde la sección de demos gratis.





Timbres, salvapantallas y más

Haz de tu teléfono algo especialmente tuyo.



Personaliza tu teléfono con una amplia selección de timbres y salvapantallas. Reconoce específicamente quién llama asignando timbres únicos a tus contactos.



Descarga

- 1 Resalta  y presiona  > **Web** > **Downloads** > **Games**.
- 2 Selecciona un ítem directamente o a través de una categoría y presiona **IR** (tecla programable izquierda) para ver la página de resumen y seleccionar **Buy**.
- 3 Elige una opción para asignar el artículo descargado (o para comenzar el juego o aplicación).


Juega/Usa

- 1 Resalta  y presiona  > **Mis Cosas** > **[Timbres, Protectores de Pantalla, Aplicaciones, o Tonos de Llamadas]** > **Bajar Nuevo**.
- 2 Selecciona un artículo y presiona **IR** (tecla programable izquierda) para ver la página de resumen y seleccionar **Buy**.

Text. IM. Email.



Mantente conectado. De la manera que quieras.



Mantente en contacto a tu manera usando mensajería de texto, mensajería instantánea o email. Acceso fácil a AOL Instant Messenger, Windows Live Messenger, y Yahoo! Messenger.



Para acceder

► Mensajes de texto:
Resalta  y
presiona  >
Mensjería >
Enviar Mensaje.


► IM:
Resalta  y presiona
 > **Mensjería** >
IM, selecciona un
proveedor y luego
sigue las instrucciones.

► Email:
Resalta  y presiona
 > **Mensjería** >
Email. (Se iniciará
el asistente de
configuración de email.)

Tu teléfono todavía puede hacer mucho para darte lo que quieras cuando quieras. También puedes:

- Tomar fotos y videos
- Asignar un identificador de llamadas con fotos
- Mantener informado sobre su equipo de NFL del favorito
- Obtener el tiempo de última hora para las localizaciones en todo el mundo
- Ver artículos gratis en sprint.com/saladigital

Para detalles adicionales, revisa tu Guía para usuarios o visita www.sprint.com.



©2009 Sprint. SPRINT y su logotipo son marcas comerciales de Sprint. Las otras marcas pertenecen a sus respectivos propietarios.





Ahora, disfrútalo.